

## 学生咨询预约

1、打开邵阳学院心理健康中心网址：<http://www2.hnsyu.net/syxypsy/>

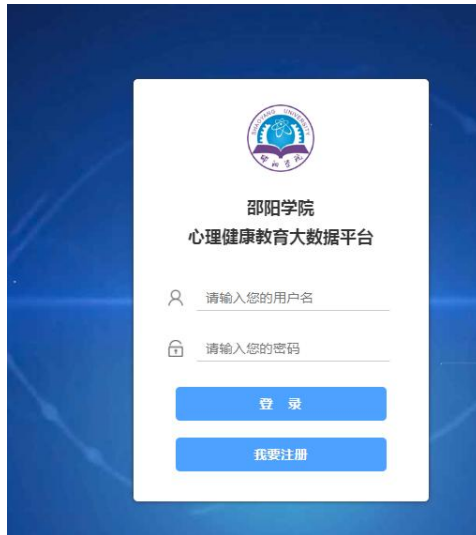


或扫描二维码：

2、选择心理健康大数据平台：



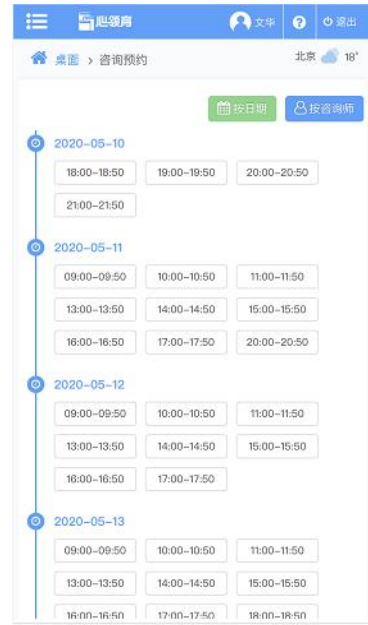
The screenshot displays a website interface with a light green background. At the top, there are four navigation tabs: "成长锦囊" (Growth Treasure Chest), "朋辈互助" (Peer Support), "教育活动" (Educational Activities), and "更多" (More). Below these tabs, there are three main content areas. The first area, "快乐生活 加速成长" (Happy Life, Accelerate Growth), lists several activities with dates and titles. The second area, "朋辈互助" (Peer Support), features a heart icon and a list of activities. The third area, "教育活动" (Educational Activities), has a dark blue header with the character "教育" (Education) and a list of activities. At the bottom, there are three more options: "心理健康大数据平台" (Mental Health Big Data Platform) with a red arrow pointing to it, "心海软件" (Heart Sea Software), and "心理危机预警库" (Mental Crisis Warning Library).



### 3、输入学号和密码：

4、点击“咨询预约”图标，即可在线进行咨询预约，可选择不同咨询师开放的时间段进行咨询预约，也可以根据不同时间选择不同咨询师进行咨询预约，如下图：

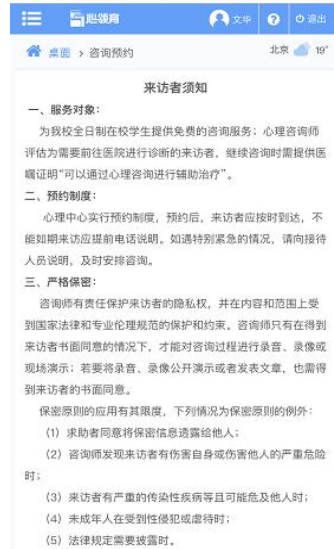




若根据不同咨询师进行咨询预约时，可直接点击咨询师的图标即可；若根据不同时间段进行咨询预约时，可直接点击不同日期对应的的时间段即可。点击咨询师图标，可查询咨询师简介及咨询师对应的不同日期可预约时间段进行预约，如下图所示：



选择可预约时间后，系统给学生呈现“来访者须知”信息，查阅后点击“同意”按钮后，系统提示学生在线填写“咨询预约表单”相关内容，填写完成后，依次点击“保存→下一步”按钮，系统提示学生进行咨询预约确认，如下图所示：



点击“确认预约”按钮，系统提示预约成功，系统给学生返回预约成功信息提示，学生可点击“退约”按钮，填写退约说明，完成退约操作。当学生预约成功且没有退约的情况下，在咨询结束之前不能再次进行预约，如下图：



依次点击“菜单→预约记录”按钮，即可查询自己历次预约记录、爽约记录以及退约记录，如下图：

